

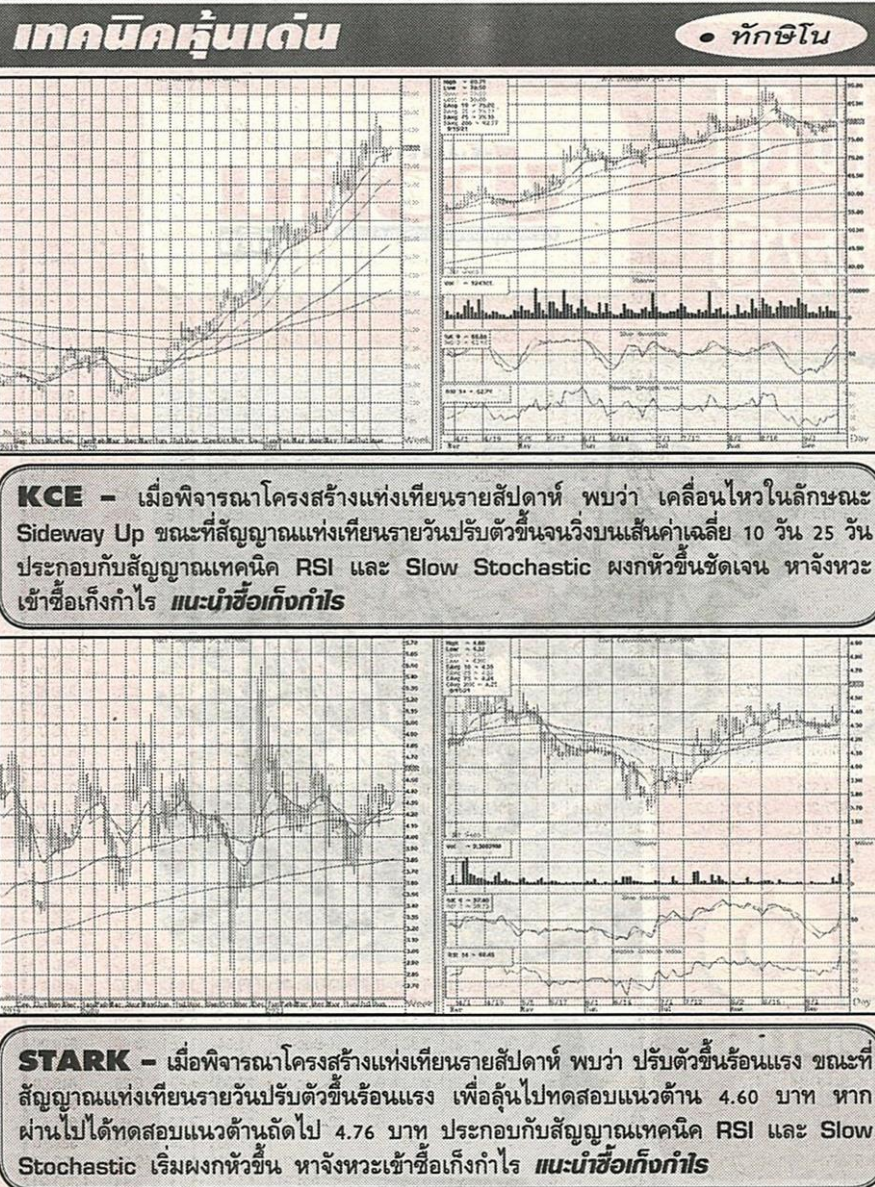
ข่าวหุ้น

Khao Hoon
Circulation: 90,000
Ad Rate: 850

Section: First Section/เทคนิคหุ้นเด่น
วันที่: พฤหัสบดี 16 กันยายน 2564
ปีที่: 27 ฉบับที่: 6780
Col.Inch: 52.72 Ad Value: 44,812
คอลัมน์: เทคนิคหุ้นเด่น

หน้า: 18(บน)
PRValue (x3): 134,436

ศิลปิน: ชาว-ดำ



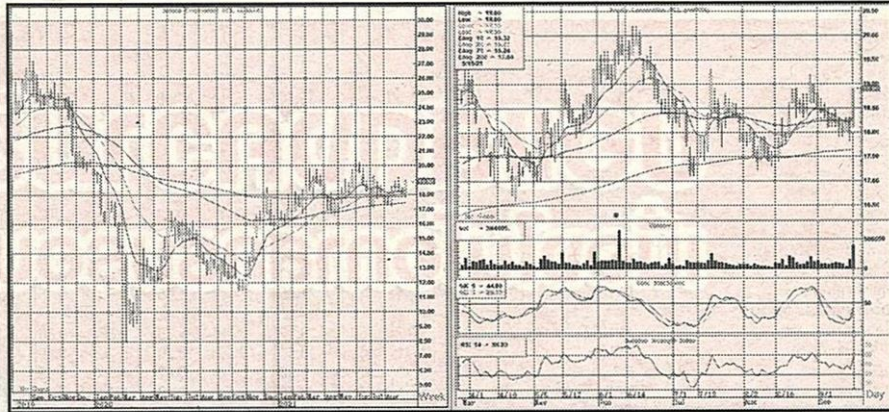
ข่าวหุ้น

Khao Hoon
Circulation: 90,000
Ad Rate: 850

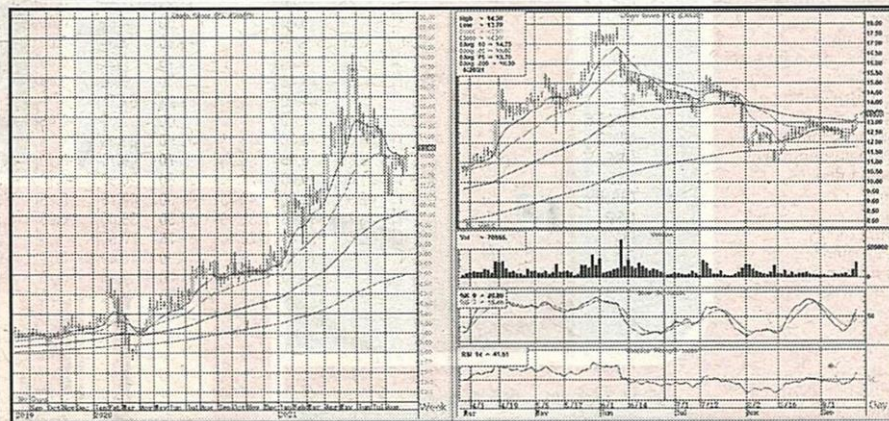
Section: First Section/เทคนิคหุ้นเด่น
วันที่: พุธที่ 16 กันยายน 2564
ปีที่: 27 ฉบับที่: 6780
Col.Inch: 52.72 Ad Value: 44,812
คอลัมน์: เทคนิคหุ้นเด่น

หน้า: 18(บน)
PRValue (x3): 134,436

ศิลปิน: ชาว-ดำ



AMATA - เมื่อพิจารณาโครงสร้างแท่งเทียนรายสัปดาห์ พบว่า ปรับตัวขึ้นอีกครั้ง ขณะที่ สัญญาณแท่งเทียนรายวันปรับตัวขึ้นแรงทะลุเส้นค่าเฉลี่ย 10 วัน 25 วัน 75 วัน เพื่อลู่ไปทดสอบ แนวต้าน 18.90-19.20 บาท ด้วยวอลุ่มเริ่มเข้ามา ประกอบกับสัญญาณเทคนิค RSI และ Slow Stochastic ผงกหัวขึ้นชัดเจน หาจังหวะเข้าซื้อเก็งกำไร **แนะนำซื้อเก็งกำไร**



CHAYO - เมื่อพิจารณาโครงสร้างแท่งเทียนรายสัปดาห์ พบว่า ปรับตัวขึ้นอีกครั้ง ขณะที่ สัญญาณแท่งเทียนรายวันปรับตัวขึ้นอย่างต่อเนื่องจนสามารถกลับไปยืนบนเส้นค่าเฉลี่ยทุกเส้น เพื่อลู่ไปทดสอบแนวต้าน 14.00 บาท ประกอบกับสัญญาณเทคนิค RSI และ Slow Stochastic ผงกหัวขึ้นชัดเจน หาจังหวะเข้าซื้อเก็งกำไร **แนะนำซื้อเก็งกำไร**